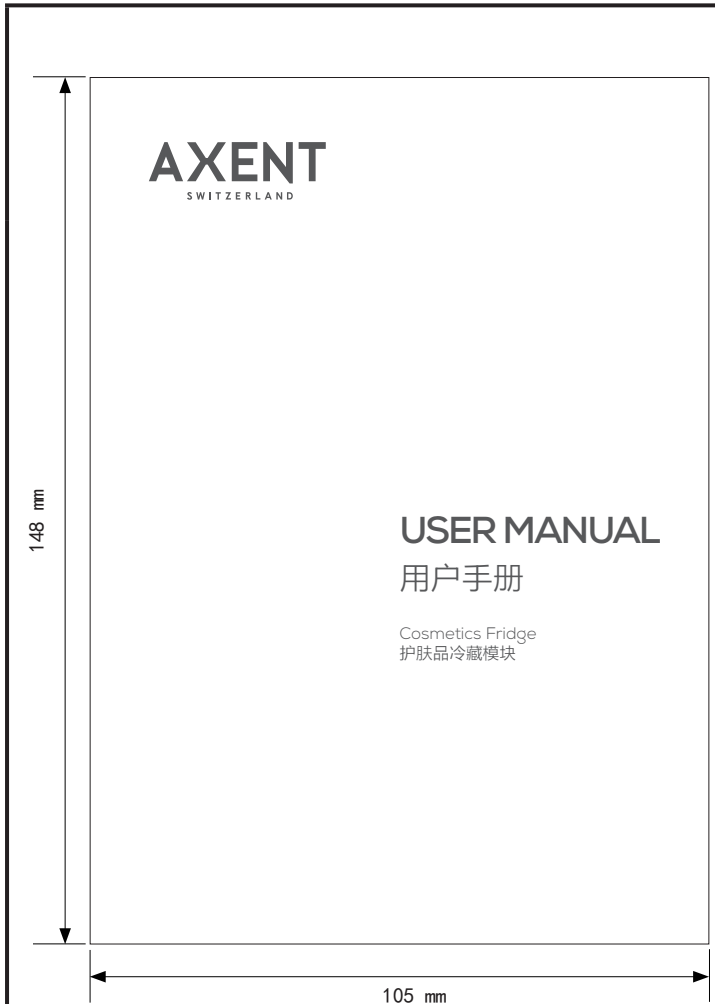
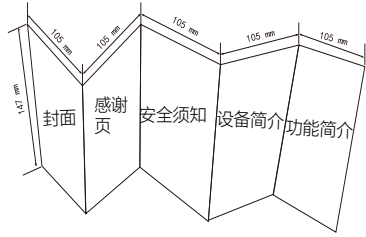


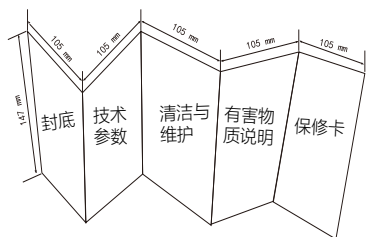
版本 REV.	设计 DESIGN	日期 DATE	变更内容 CONTENTS	标记 MARK	处数 QTY.
01	尹妮	20191209	新建		
02	尹妮	20191230	P7 净重更新为 18.7kg		
03	尹妮	20200305	更新设备简介: 删除 A801-0001-M1 产品		



说明书正面



说明书背面



技术要求

1. 印刷字体需清晰、均匀、平整、无重影;
2. 折 4 折后成品尺寸为 105×148mm, 公差 ±1mm;
3. 装订方式: 折 4 折, 红色虚线为外折线, 蓝色虚线为内折线。
4. 黑白、正反双面印刷;
5. 材质: 所有材料满足欧盟包材指令和 RoHS 要求。

机型编号
TYPE
H701-011

说明书正面

说明书背面

设计 DESIGN	尹妮	20200305	材料 MATERIAL 100g 双胶纸			名称 TITLE	操作说明书
审核 CHECK						编号 PART NO.	224000020101
工艺 PROCESS			图幅 SIZE	A4	比例 SCALE		
标准化 STANDARDIZE					单位 UNIT	mm	AXENT XIAMEN AXENT CORPORATION LIMITED 厦门优胜卫厨科技有限公司
批准 APPROVE			共 sheet	1 张	第 of	1 张	

AXENT
SWITZERLAND

USER MANUAL

用户手册

Cosmetics Fridge
护肤品冷藏模块

感谢您的信任

衷心感谢您购买 AXENT 设备，在您使用设备之前，您可以从本手册中了解有关设备使用方法等重要事项。

请您遵循本手册的记载事项。

请在阅读后妥善保管，以备日后需要时查阅。

因本公司设备不断改进，如有变更，恕不另行通知。

本手册插图仅为示意图，具体请以设备实物为准。

我们期待您能通过本手册掌握设备的使用方法。

为确保该设备能提供最佳的功能及保证您的人身安全，我们请您：

在首次使用前，认真阅读本手册。

安全须知

使用前请仔细阅读以下安全须知，以便正确使用设备。注意以下警告，其与安全相关！

凡不遵照下述条例所造成的损失，本公司将不承担任何责任。

- 本设备适用于家用和类似用途，如：商店、办公室或其他工作场合的环境区域；农场以及宾馆、汽车旅店和居住型环境的顾客；家庭旅馆型环境。
- 本设备在进行供电连接时，必须是独立的支路连接到空气开关上。空气开关应适用于220-240V的电压，并能承受16A的额定电流；且空气开关必须带有电流不超过30mA的漏电保护装置。
- 请确保用户的供电系统（电流、电压及连接导线）能够满足本设备的正常负荷要求。
- 因配置耦合器插头，请确保插头的公母两端连接稳固。
- 如果电源线受损，请立即断电并联系当地供应商或致电服务热线更换电源线。仅限具有相关资质或本公司授权的技术人员可以更换电源线。
- 请确保电源线防潮隔热。
- 被嵌入的浴室设备应具备足够强度且表面平整，便于将本设备稳固装入。
- 请确保设备底部通风口不被遮挡。
- 请勿让儿童或身体不适的人单独使用本设备，否则容易导致触电或其他意外。
- 搬运或放置时，应从底部抬起，轻搬轻放，切不可将柜门做搬运支撑用。
- 不得在设备中贮存爆炸物，如助燃喷雾剂等。

警告！

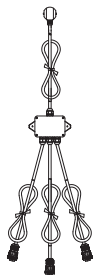
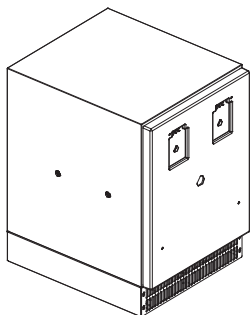


火灾危险，内含可燃性绝热发泡剂。

设备简介

概览

[H701-011]



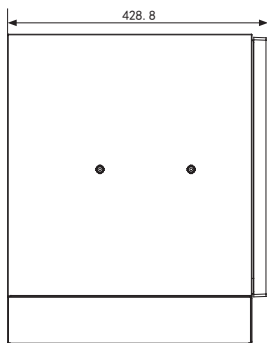
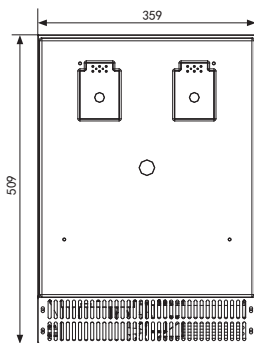
分线盒: A800-0001-M1

接电部件	配置方式	型号
电源线	标配	/
分线盒	选配	A800-0001-M1



电源线

尺寸图 (单位: mm)



功能简介

适用范围

本设备采用嵌入式一体设计，适用于护肤品保鲜储存。

保鲜功能

设备储藏温度为 15-25℃，客户可根据需求在此温区内设置合适的温度，长久保鲜护肤品，从而延长护肤品使用寿命。

分层储藏功能


上层可储藏常用化妆品，下层可储藏未开封化妆品。



系统自动保护功能

- ◇ 设备如意外断电，重新供电后可自动恢复到原工作状态；
- ◇ 设备工作时，如打开柜门，系统将暂停正在运行的工作，设备内照明灯点亮。柜门关闭后将自动恢复之前的工作。
- ◇ 当实际温度低于预设温度时，系统将停止制冷工作，温度显示区依然显示用户预设的温度值。

使用说明

控制面板



图标	功能描述
温度显示区	 显示用户预设的温度，显示范围为 15℃ -25℃（首次接通电源后，显示预设温度 17℃）
降温键	 Temp. - 温度 - 在 15℃ -25℃ 范围内控制温度，每轻触一次降低预设温度 1℃
加温键	 Temp. + 温度 + 在 15℃ -25℃ 范围内控制温度，每轻触一次提高预设温度 1℃
开关按键	 <ul style="list-style-type: none">• 轻触，关闭正在运行的功能• 轻触，在运行中关闭后再次打开并恢复关闭前的工作状态• 长按 5S 后，温度显示区灯灭，进入待机模式；轻触控制面板上任意按键即可退出待机模式

技术参数

项目	描述
额定电压	220 V~, 50 Hz
额定功率	57 W
制冷温度范围	15-25 °C
总容积	31.2 L
气候等级	N
尺寸	359 × 509 × 428.8 mm
净重	18.7 kg
噪音等级	≤ 30 dB
环境适用温度	16-32 °C
耗电量 *	1.1 kW · h/24 h
连续工作	非易损件 ≥ 10 万小时次
* 该耗电量是在环境温度 25°C，产品设定温度为 20°C 的条件下测得。	

故障与解答

现象	可能原因	解决方法
显示屏无显示	内部电源异常连接	切断电源，停止使用设备，联系当地供应商或致电客服热线
	电源插头未连接到位	
	待机	按下开关键，退出待机模式
已设置好预定温度，设备不工作	柜门未关严	关严柜门后操作
	控制板故障	切断电源，停止使用设备，联系当地供应商或致电客服热线
	主控板故障	
已设置好预定温度，设备不制冷	制冷片损坏	
	制冷端电源未插好	
	风机损坏	
	风机不工作	
风机噪音大	风机损坏	
	线与风机扇叶干涉	
设备下方一直滴水	排冷凝水的存水盒溢出	

清洁与维护



清洁前，请先断开电源！切勿在流水下或将本设备浸泡在水中清洗。

请佩带手套，以防擦拭时手指受伤。

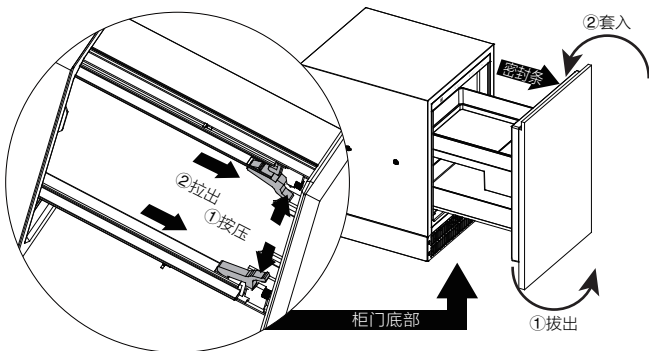
请勿使用汽油、抛光剂、去污粉等腐蚀性清洁剂。

清洁控制面板及托盘：先取出透明托盘，用柔软湿布擦洗。再用干净柔软的抹布粘中性清洁剂擦拭控制面板和上、下托盘。

清洗密封条：先将透明托盘取出，再将柜门上密封条用力拔出并将其绕过门板脱离，用干净柔软的抹布粘中性清洁剂清洗完毕后，再依图示套入门板，用力卡入槽内。

清洁设备内：打开柜门，双手按压柜门底部的导轨前连接件（如下图），取出整个柜门，使用中性的无研磨剂的不锈钢清洗剂清洁不锈钢内表面。

- 请勿使用含砂清洁剂、苏打、酸性剂、氯化物等。
- 请勿使用易伤害表面的工具（如钢丝球或其他硬物）。
- 请勿使用卫生间清洁剂等强力清洁剂。



产品中有害物质说明

零部件	有毒有害物质或元素					
	镉 (Cd)	铅 (Pb)	汞 (Hg)	六价铬 (Cr,VI)	多溴联苯 (PBBs)	多溴二苯醚 (PBDEs)
金属螺钉	○	○	○	×	○	○

本表格依据 SJ/T 11364 规定编制。

○：表示该有害物质在该部件所有均质材料中的含量均在 GB/T 26572 规定的限量要求以下。

×：表示该有害物质至少在该部件的某一均质材料中的含量超出 GB/T 26572 规定的限量要求。

本表格提供的信息是基于供应商提供的数据及本公司的检测结果。本公司会继续努力通过改进技术来减少这些物质和元素的使用。

根据中国电子行业标准 SJ/T 11364 和相关的中国政府法规，本产品及其某些内部或外部组件上可能带有环保使用期限标识。取决于组件和组件制造商，产品与其组件上的使用期限标识可能有所不同。组件上的使用期限标识优先于产品上任何与之相冲突的或不同的环保使用期限标识。

本产品的“环保使用期限”如下图所示，只有在根据说明书所述的正常情况下使用本产品时，“环保使用期限”才有效。



尊敬的客户：

感谢您选用我司产品！在使用中出现问题时，请您按用户手册简单地排除、检查。当您无法排除时，请联系当地的供应商或致电服务热线。

1. 信息资料：

客户信息	客户名称		
	地址		
	电话		
经销商信息	名称		
	电话		
型号		产品序列号	
购买日期	年 月 日	保修期	自购买日起免费保修1年

2. 保修卡注意事项：

- 保修卡的内容请填写完整。
- 保修卡和发票是享受保修的重要凭证。保修期内产品出现故障，经销商或本公司售后服务人员上门维修时，请您出示保修卡和发票。
- 保修卡无法补发，请您妥善保管。

3. 免费维修规定：

保修期内，按照使用说明、注意事项等内容正常使用范围内出现故障的，本公司将免费维修。

4. 下列情况不属于免费维修服务范围，需有偿维修：

- 超出保修期的。
- 保修期内无法出示有效的发票和保修卡的。
- 购买后因运输、碰撞等引起的故障或损坏的。
- 保修期内，非正常使用中损坏、人为因素或者自然灾害造成的故障和损坏，如火灾、地震、洪水、闪电或者环境污染等造成产品故障或损坏的。
- 由于用户的原因或责任，自行分拆、改装或维修造成产品故障或损坏的。
- 使用中违反保养规定而引起的故障或损毁的，如不按保养要求使用清洁剂或擦拭保养方式不当等因素造成的。
- 由于沙子、杂质等原因造成消耗品（如密封圈等）或产品出现故障或损坏的。
- 根据客户要求要求进行二次移机的。

AXENT

Tel: 800 820 9880 400 888 9880

E-mail: service@axentbath.com www.axentbath.com